

# Lacre de poço

O QUE PRECISA?  
COMO SOLICITAR?

COMECE POR AQUI----->


## Verificar existência de outorga no poço

Caso exista outorga vigente para o poço, é necessário solicitar a **desistência** de outorga

### PASSO 01

#### Tirar foto(s) do poço

É importante para que os técnicos possam analisar a situação atual do poço e solicitar as providências para a realização do lacre



### PASSO 02

#### Baixar e preencher ofício

Preencha o ofício com:

- Nome da empresa ou pessoa física
- CNPJ ou CPF
- Endereço completo
- Contato e nome do responsável
- Tipo de poço
- Quantidade de poço(s)
- Situação do poço
- Justificativa

CLIQUE NA FIGURA PARA BAIXAR O MODELO



CRIE UMA CÓPIA DO DOCUMENTO PARA EDITAR

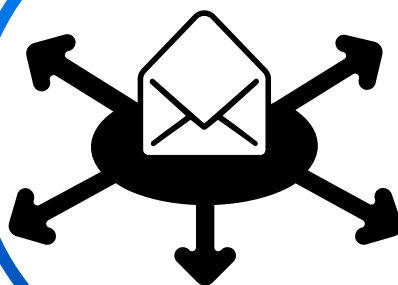
### PASSO 03

#### Enviar arquivos

O ofício e as fotos deverão ser enviados ao e-mail:

**fiscalizacao@cogerh.com.br**


Aguarde a confirmação do procedimento via e-mail ou entre em contato via Whatsapp.



### PASSO 04

#### Preparar poço para lacre

- 1 - Retirar fiação elétrica do poço
- 2 - Retirar tubulação (canos) e bomba de dentro do poço
- 3 - Providenciar uma tampa para a boca do poço (CAP)
- 4 - Em caso de cacimbas, cimentar a tampa e fotografar o antes e o depois



Dúvidas?



(85)99674-0603